Fundação Educacional do Município de Assis
Instituto Municipal de Ensino Superior de Assis
Campus "José Santilli Sobrinho"

ANTONIO ALVES DE SOUZA

CONSOLIDAÇÃO DOS ORCAMENTOS PÚBLICOS DOS MUNICÍPIOS INTEGRANTES DO CIVAP (CONSÓRCIO INTERMUNICIPAL DO VALE DO PARANAPANEMA.)

Assis - SP

2014

ANTONIO ALVES DE SOUZA

CONSOLIDAÇÃO DOS ORÇAMENTOS PÚBLICOS DOS MUNICÍPIOS INTEGRANTES DO CIVAP (CONSÓRCIO INTERMUNICIPAL DO VALE DO PARANAPANEMA).

Projeto de pesquisa apresentado ao Programa de Iniciação Científica (PIC) do Instituto Municipal de Ensino Superior de Assis - IMESA e à Fundação Educacional do Município de Assis – FEMA.

Orientando: Antonio Alves de Souza

Orientador : Professor Mestre Eduardo Augusto Vella Gonçalves

Área de concentração: Direito Financeiro e Tributário

Assis

2014

FICHA CATALOGRÁFICA

SOUZA, Antonio Alves de

Consolidação dos orçamentos públicos dos municípios integrantes do CIVAP (Consórcio Intermunicipal do Vale do Paranapanema)/ Antonio Alves de Souza. Fundação Municipal do Município de Assis – FEMA – Assis, 2014.

12 p.

Orientador: Eduardo Augusto Vella Gonçalves

Programa de Iniciação Científica – Instituto Municipal de Ensino Superior de Assis.

1.CIVAP 2.Orçamento

CDD: 340

Biblioteca da FEMA

RESUMO

Este trabalho tem como objetivo apresentar o Orçamento Público aprovado para 2014 das 25 cidades integrantes do CIVAP, em uma única peça gerencial, mostrando assim o resultado consolidado como se fosse uma única cidade.

As Receitas e Despesas serão demonstradas por função, tais como: Saúde, Educação, Obras, Administração, Legislativo, etc.

A finalidade é mostrar também a representação econômica deste consórcio para o vale do Paranapanema, bem como extrair algumas análises comparativas entre os dados das cidades que o compõe.

As 25 cidades participantes somam 1,1 bilhão de reais de orçamento anual, sendo a cidade de Assis a maior, com cerca de 230 milhões e a menor cidade, o município de Borá, com um orçamento de 9,7 milhões de reais para 2014.

O trabalho mostra também uma relação entre o orçamento da cidade e sua população, a despesa por habitante por ano, o Índice de Desenvolvimento Humano (IDH) e o percentual de investimento nas principais áreas da gestão administrativa pública.

Palavras-chave: CIVAP, Orçamento.

SUMÁRIO

1.INTRODUÇÃO.....06

2.ORÇAMENTO PÚBLICO DOS MUNICÍPIOS DO CIVAP.....07

2.1 Demonstrativo de investimento por área.....08

2.2 Despesas anuais.....10

2.3 CONSIDERAÇÕES FINAIS.....12

REFERÊNCIAS.....13

1. INTRODUÇÃO

Este trabalho tem como objetivo consolidar os orçamentos públicos do ano de 2014 das 25 prefeituras do CIVAP, numa única peça demonstrativa, como se fosse apenas uma cidade. Avaliar o montante deste grupo e permitir uma análise comparativa entre elas.

É importante ressaltar que hoje não há nenhum trabalho neste sentido, que possibilite explorar as eventuais oportunidades de negócios passíveis de implementação de um município em outro.

É portanto, este estudo, uma idéia inédita baseada na prática , utilizando-se da teoria do direito financeiro para o enquadramento legal dos orçamentos, nos moldes estabelecidas pela legislação com o fim exclusivamente científico, sem nenhum cunho fiscalizador dos órgãos estudados.É um verdadeiro trabalho de BENCHMARKING (Saber sobre seu concorrente ou congênere);

2. ORÇAMENTO PÚBLICO DOS MUNICÍPIOS DO CIVAP

O quadro abaixo mostra de uma forma resumida, em reais mil, a RECEITA, que representa quanto a prefeitura arrecada, e as principais despesas por área, ou seja: EDUCAÇÃO, SAÚDE, OBRAS, ASSISTÊNCIA SOCIAL, LEGISLATIVO, ETC.

PREFEITURA MUNICIPAL DE	Receita	Despesas							População	Per Capita	IDH
Orçamento de 2014		Saúde	Educação	Obras	Assist Social	Câmara	Gov Adm	Outros			
Assis	229160	60000	58922	15638	5731	4634	3055	81180	100204	2287	14
Paraguaçu Paulista	131288	28768	36791	9571	3985	3000	10424	38749	42278	3105	151
Santa Cruz do Rio Pardo	119996	35537	32220	12921	3730	3719	11246	20623	43921	2732	151
Cândido Mota	82324	17640	17665	6844	3593	2059	8706	25817	29000	2839	252
Rancharia	71000	15936	21416	2481	5470	2000	19709	3988	28804	2465	219
Palmital	63680	15404	17586	8823	2658	2033	7516	9660	22793	2794	260
Tarumã	49811	9623	15502	2656	2758	2067	8648	8557	12885	3866	207
Maracaí	35500	9349	10717	3413	4052	1850	3341	2778	13800	2572	107
Quatá	32336	7077	9039	2661	1080	1657	3432	7390	12799	2526	321
Parapuã	28300	6117	2739	5665	945	1095	955	10784	10844	2610	330
Iepê	25523	7473	7792	1644	888	1366	2183	4177	7628	3346	339
Taciba	24850	5948	6827	3132	1549	1071	2913	3410	5714	4349	446
Echaporã	18000	4055	5219	1820	698	668	2424	3116	6389	2817	265
Ibirarema	17100	3290	3040	2680	1030	1050		6010	6725	2543	546
Campos Novos Paulista	17000	4475	5212	2636	512	824	2177	1164	5000	3400	550
João Ramalho	16284	3106	3991	631	1050	684	242	6580	4150	3924	297
Ocauçu	15900	3175	4895	1220	676	750	1885	3299	4163	3819	494
Nantes	14835	3590	4155	1538	774	912	2565	1301	2707	5480	509
Florínea	14695	2748	0		1167	843		9937	2829	5194	515
Platina	13790	3186	3996	1679	1008	796	1939	1186	3192	4320	476
Pedrinhas Paulista	13755	3312	3215	1695	1053	720	2010	1750	2940	4679	92
Lutécia	13600	3162	3701	713	1006	615	1656	2747	2714	5011	469
Oscar Bressane	12284	2935	3195	508	742	425	1897	2582	2500	4914	236
Cruzália	12030	2530	3437	1468	699	765	905	2226	2200	5468	92
Borá	9680	2099	1703	1410	640	609	2283	936	934	10364	260
Total	**1082721**	**260535**	**282975**	**93447**	**47494**	**36212**	**102111**	**259947**	**377113**	**2871**	

Quadro 1. Demonstrativo de Resultados dos Municípios do CIVAP

Como se pode ver o total das receitas das Prefeituras do CIVAP ultrapassa, em 2014, a i bilhão de reais (R$ 1.082), sendo Assis a maior cidade com cerca de 230 milhões, seguida de Santa Cruz do Rio Pardo, Paraguaçu Paulista e as outra em ordem decrescente de valor. A menor cidade, neste ranking, é o município de Borá com aproximadamente 10 milhões de reais como orçamento.

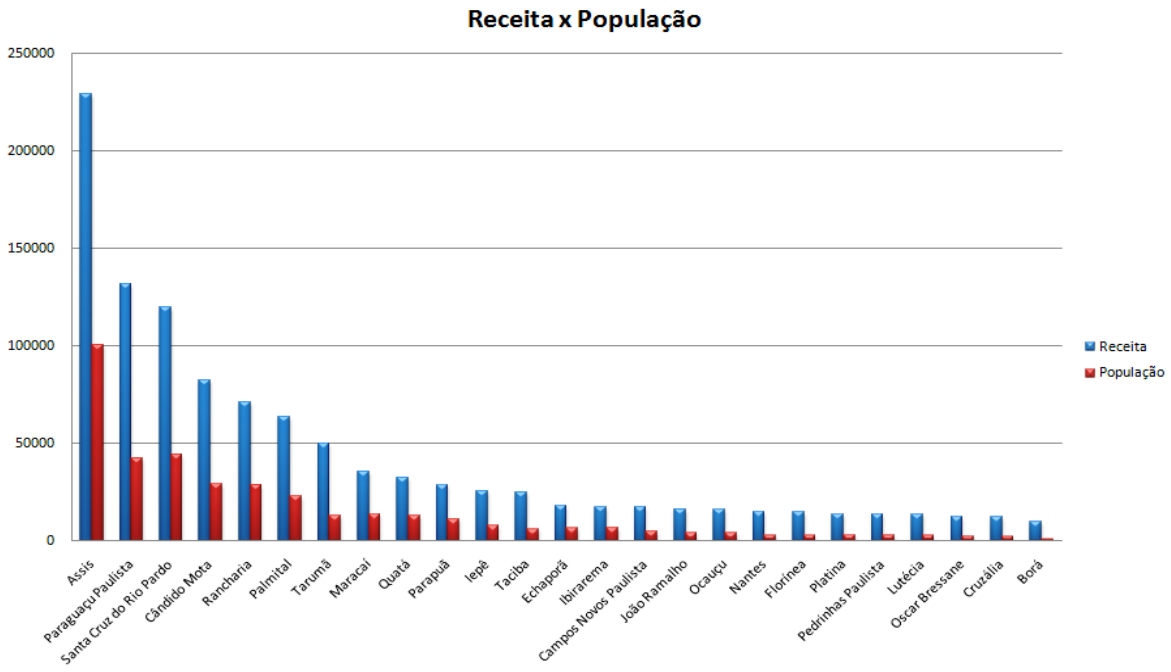

Gráfico 1: Receita municipal x número de habitantes

Este gráfico mostra a receita em Milhões de reais e a quantidade de habitantes. Assis lidera com 100 mil habitantes também em receita 230 milhões. Entretanto. nem sempre a cidade com maior população tem maior receita. É o caso de Tarumã que a receita é maior que Maracaí, embora sua população seja menor..

2.1 Demonstrativo de investimento por área

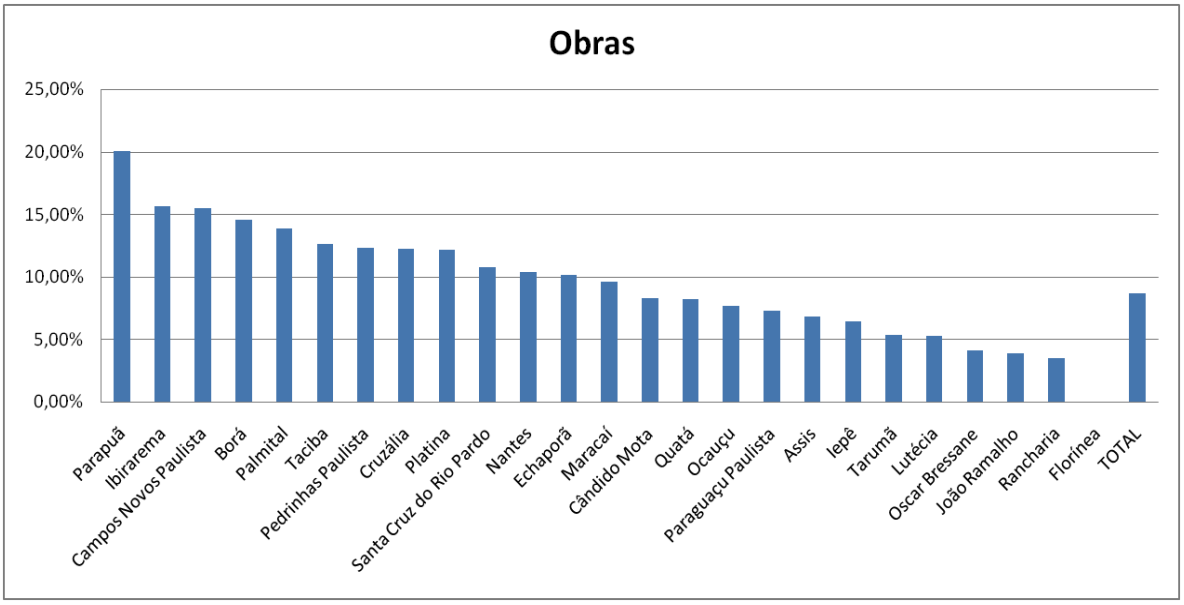

Gráfico 2:Despesa com obras

Em 2014 a cidade de Parapuã apresenta o maior investimento relativo , cerca de 25% do orçamento, segundo informações da Prefeitura decorre da defasagem que vinha acumulando nesta área e a construção de uma creche utilizando-se destes recursos.

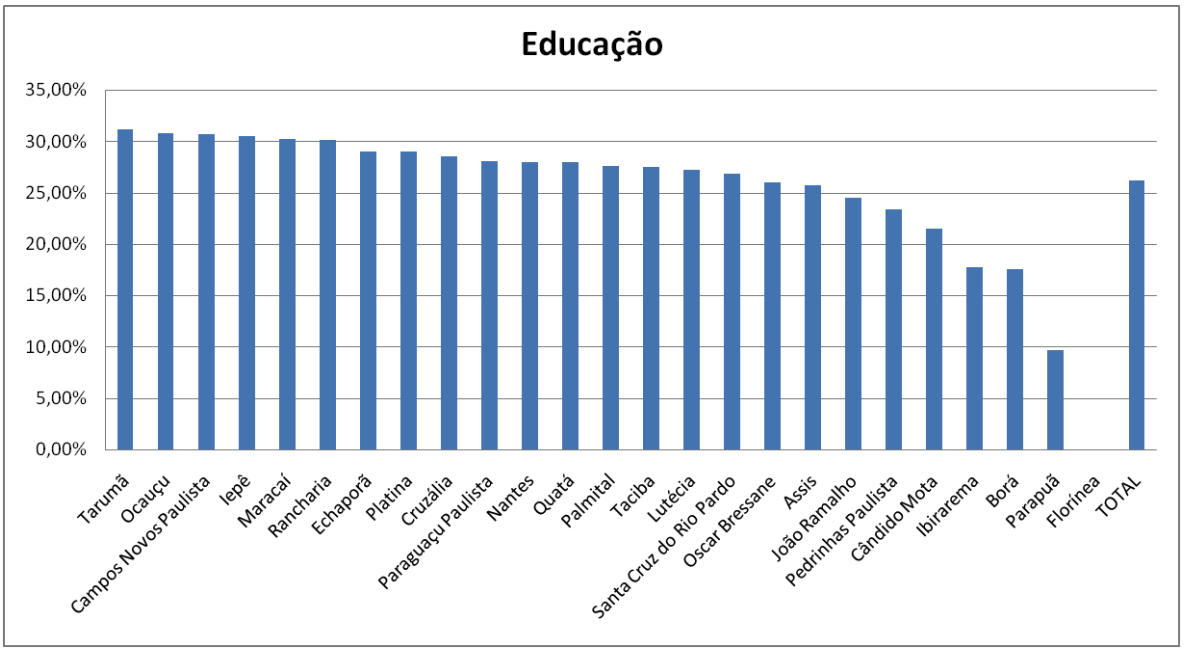

Gráfico 3: Despesa em Educação

Na área de Educação Tarumã aparece como a cidade com maior nível de investimento , acima de 32%, acompanhada de perto por Ocauçu e Campos Novos Paulista.

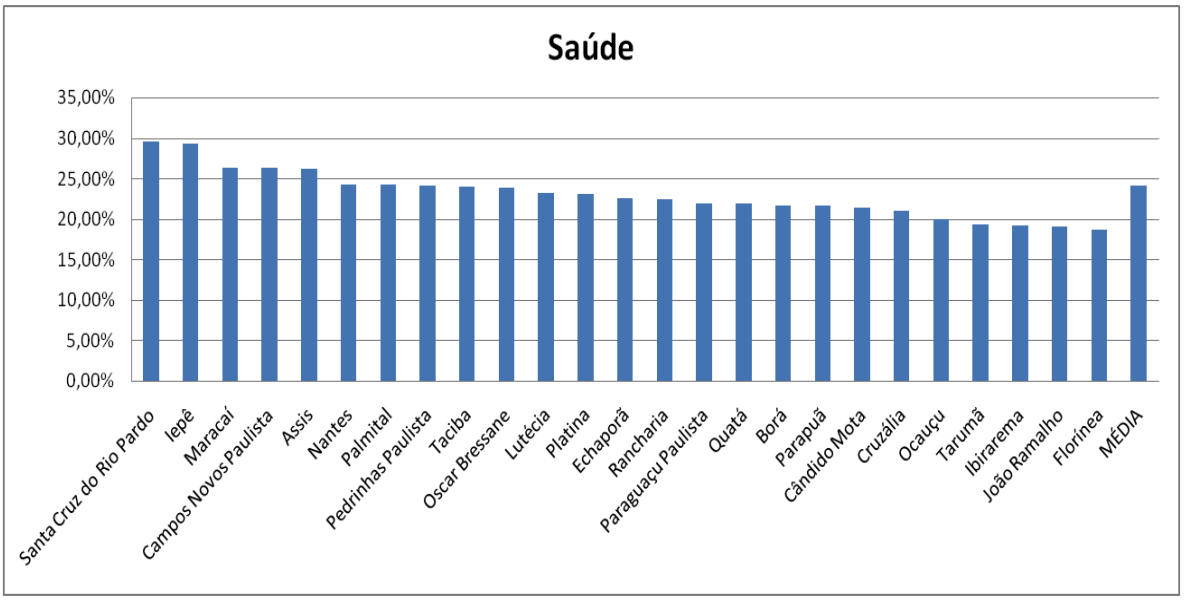

Gráfico 4: Despesa com Saúde

No campo da Saúde, Santa Cruz do Rio Pardo e Iepê lideram o ranking com aproximadamente 30%, enquanto as demais cidades ficam na mediana do setor.

2.2. Despesas anuais

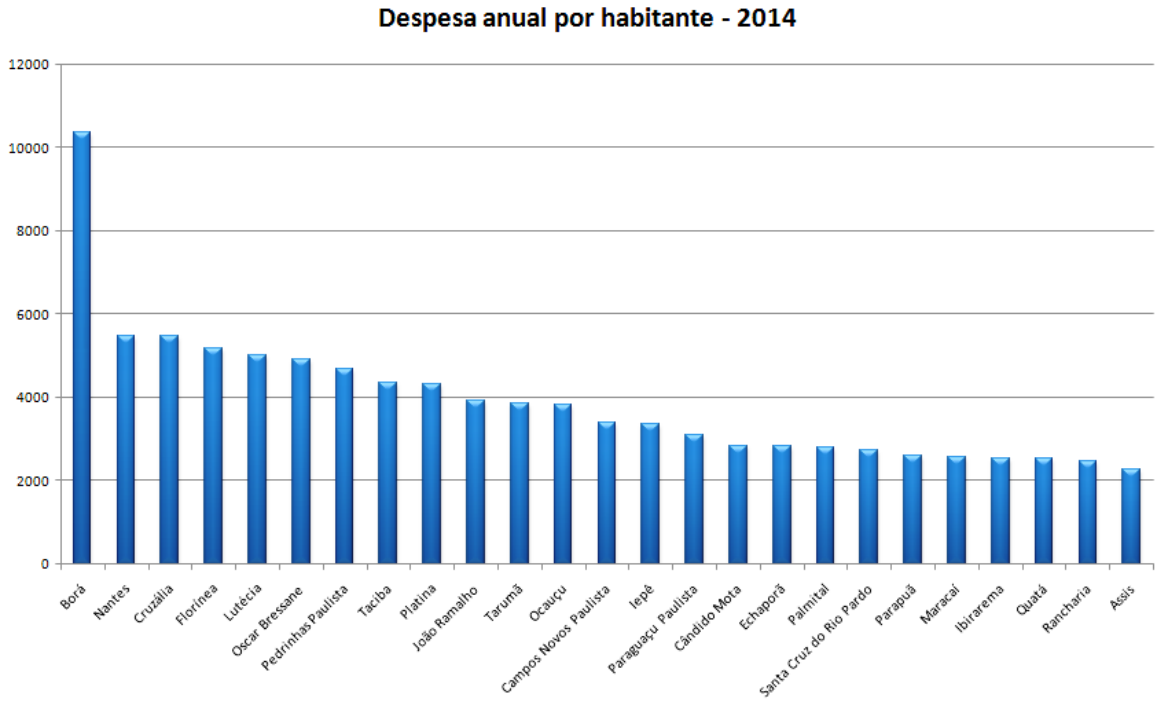

Gráfico 5: Despesa anual por habitante

Considerando-se a despesa ou receita total por habitante por ano, Borá é o município que mais apresenta recurso por cidadão, ou seja cerca de 10 mil reais, chegando a ser 5 vezes mais se comparada com a última colocada , que é Assis.

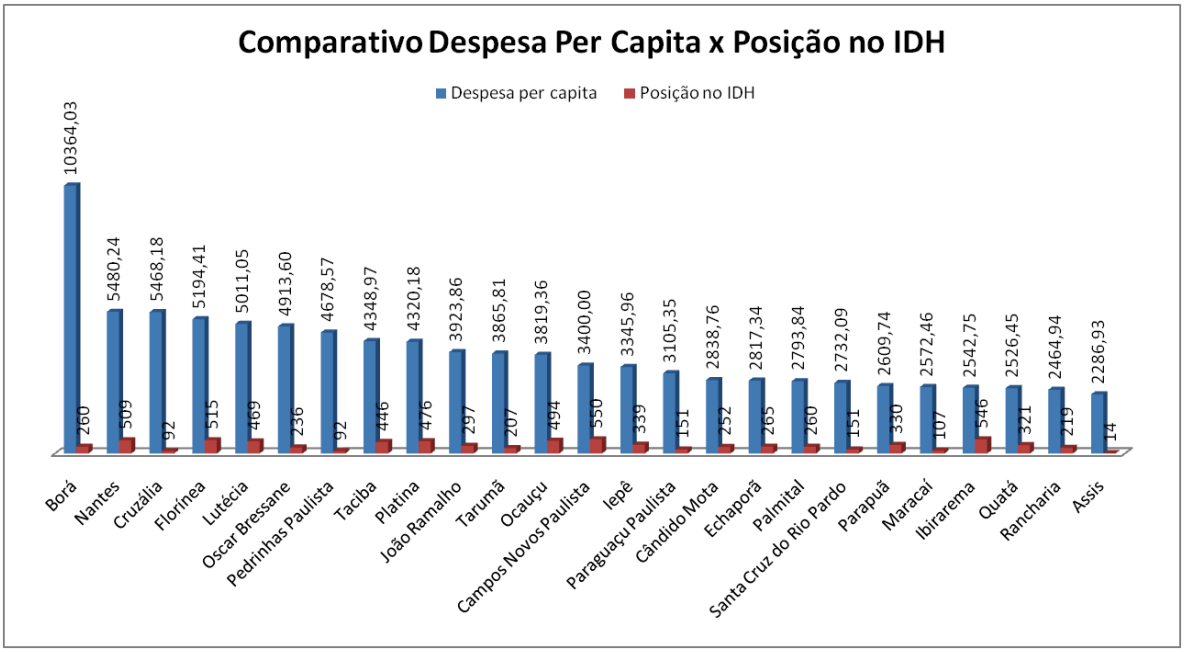

Gráfico 6: Despesa x IDH

O Índice de Desenvolvimento Humano apresentado neste gráfico é a posição da cidade no RANKING do Estado de São Paulo, portanto quanto mais baixo o número mais perto do topo a cidade está localizada. E netste caso Assis tem a 14ª posição, sendo as próximas as cidades de Pedrinhas Paulista e Cruzália na 92ª . As demais cidades estão com posições com mais de 2 dígitos e não quer dizer que quem mais arrecada por cidadão tem o melhor IDH.

3. CONSIDERAÇÕES FINAIS

De uma forma geral o trabalho atingiu seu objetivo de consolidar os dados da região do Vale do Paranapanema,,oferecendo algumas análises, mesmo que superficiais, interessantes do ponto de vista econômico e populacional. É um marco inicial para pesquisa de interesse do próprio CIVAP ou de alguma das prefeituras membro do referido Consórcio.

Referências

[1] ASSIS, Diário Oficial de, número 186, Ano XII, Assis, 20 de Janeiro de 2014.
[2] CÂNDIDO MOTA, Prefeitura Municipal de,. Disponível em http://www.candidomota.com.br/images/secretarias/ato_publico_13/leis/Lei2076.pdf . Acesso em 22 de maio de 2014.
[3] ECHAPORÃ, Câmara Municipal de,. Disponível em http://www.camaraechapora.sp.gov.br/ . Acesso em 26 de maio de 2014.
[4] IBIRAREMA, Prefeitura Municipal de http://www.ibirarema.sp.gov.br/ . Acesso em 27 de maio de 2014.
[5] OCAUÇU, Câmara Municipal de,. Disponível em http://www.camaraocaucu.sp.gov.br/ . Acesso em 13 de agosto de 2014.
[6] PALMITAL, Câmara Municipal de, Disponível em http://www.camarapalmital.sp.gov.br/ . Acesso em 13 de agosto de 2014.
[7] PARAGUAÇU PAULISTA, Prefeitura Municipal de,. Disponível em http://187.51.70.11:5656/transparencia/MostrarPDF.aspx . Acesso em 21 de agosto de 2014.
[8] PEDRINHAS PAULISTA, Prefeitura Municipal de, Disponível em http://www.pedrinhaspaulista.sp.gov.br/ . Acesso em 21 de agosto de 2014.
[9] QUATÁ, Prefeitura Municipal de,. Disponível em http://www.quata.sp.gov.br/arquivos/legislacao/000000000000227.pdf .Acesso em 21 de agosto de 2014.
[10] SANTA CRUZ DO RIO PARDO, Prefeitura Municipal de,. Disponível em http://www.camarasantacruzdoriopardo.sp.gov.br/legislacao.php?categoria_id=0&documento_lei=2735&documento_ano_i=&documento_ano_f=&documento_assunto= . Acesso em 21 de agosto de 2014.
[11] Contato telefônico e por email com demais prefeituras.